

BRABANT WALLON (2023)



1014 exploitations dont
864 professionnelles



64 622 ha
de SAU des
exploitations

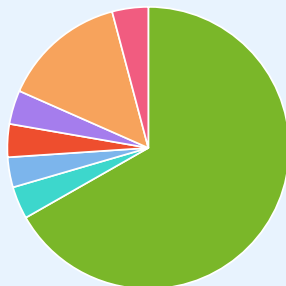


1803 actifs
réguliers agricoles
(2020)



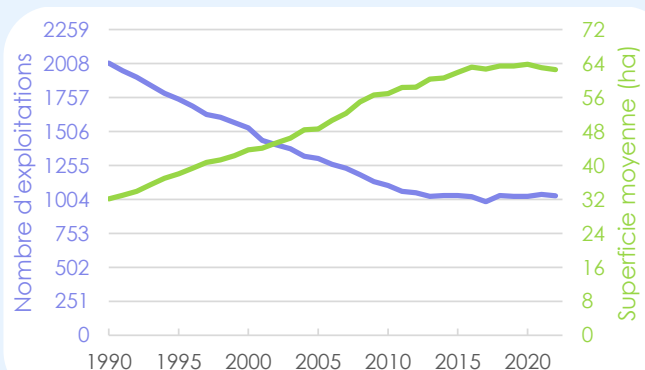
40 740 bovins
292 détenteurs

Orientation technico-économique des exploitations professionnelles



- Grandes cultures 67 %
- Horticulture et fruiticulture 4 %
- Bovins laitiers 3 %
- Bovins viandeux 4 %
- Bovins laitiers et viandeux 4 %
- Cultures et bovins 14 %
- Autres 4 %

Evolution du nombre d'exploitations et de leur superficie moyenne



63.7 ha
40 bovins
1.8 actif rég. agr. (2020)
chef : 56 ans (2020)

Cheptels



4 130 vaches laitières
104 détenteurs



15 860 vaches viandeuses
236 détenteurs

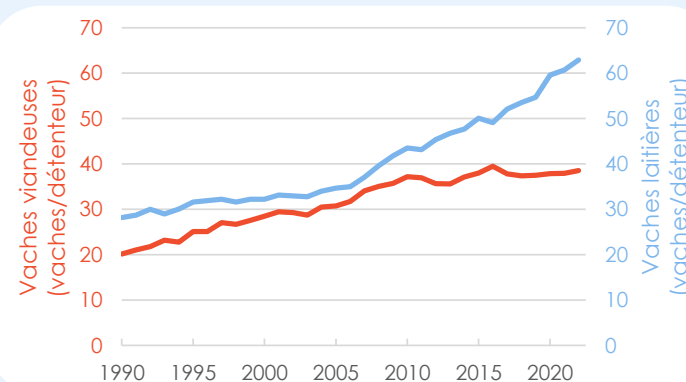


22 820 porcs
21 détenteurs

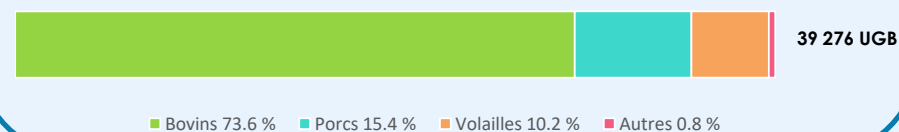


416 950 places de volailles
26 détenteurs

Evolution du nombre de vaches au sein des exploitations détentrices de bovins



Répartition des unités gros bétail (UGB)



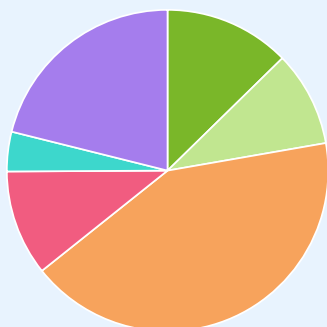
BRABANT WALLON (2023)

Cultures situées sur la province

Productions végétales



61 049 ha
de SAU
provinciale



- Prairies permanentes 13 %
- Productions fourragères 10 %
- Céréales 42 %
- Pommes de terre 11 %
- Plantes industrielles 4 %
- Autres 21 %

Productions végétales biologiques



- Prairies permanentes 15 %
- Productions fourragères 14 %
- Céréales 40 %
- Pommes de terre 3 %
- Plantes industrielles 2 %
- Autres (protéagineux, horticoles, etc.) 32 %

2 521 ha



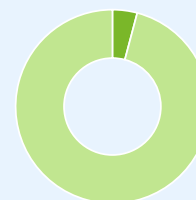
52 % du territoire est situé en
région sablo-limoneuse



La SAU provinciale
représente 56 % du territoire

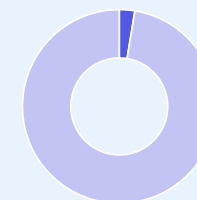
Aspects environnementaux

Productions végétales biologiques



4.1 % de la SAU provinciale

Natura 2000



2.6 % de la SAU provinciale

Contribution économique de la province à la production agricole wallonne

